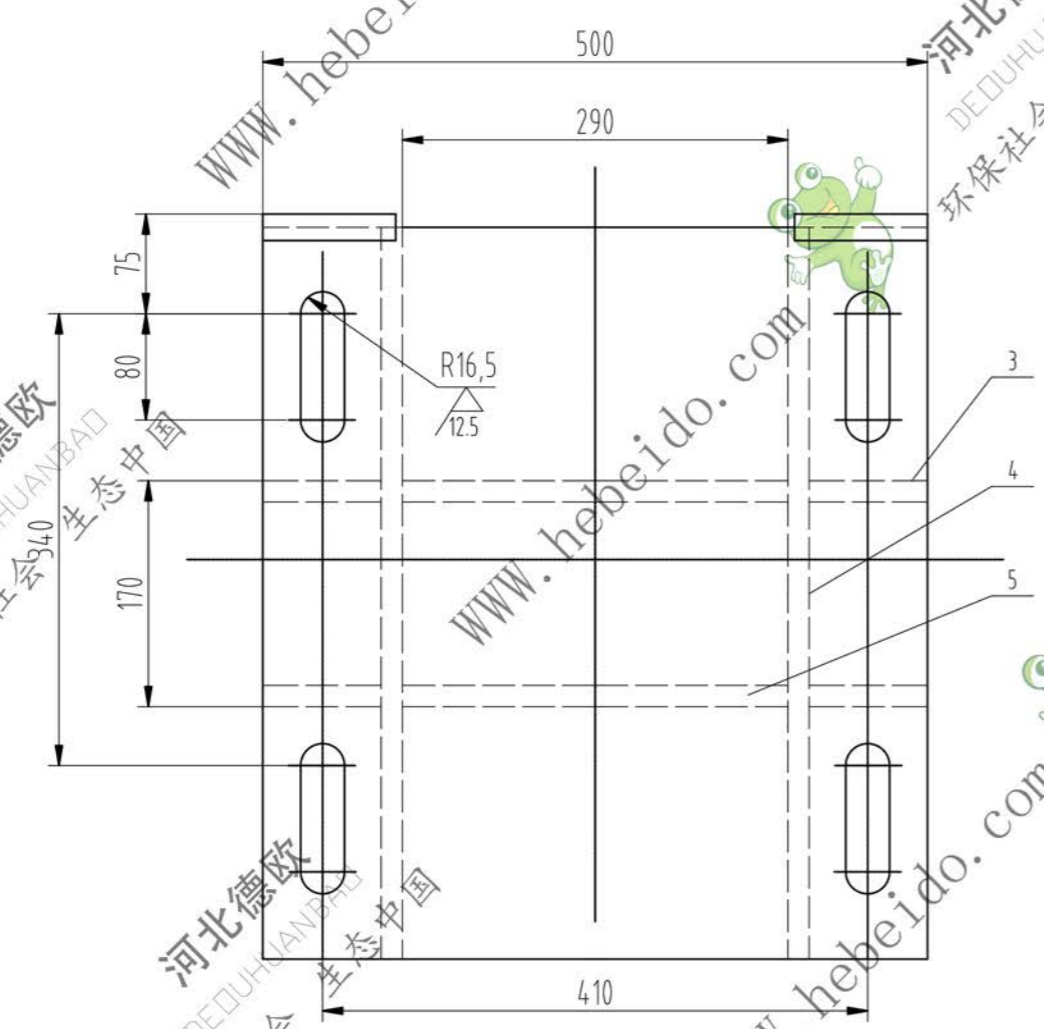
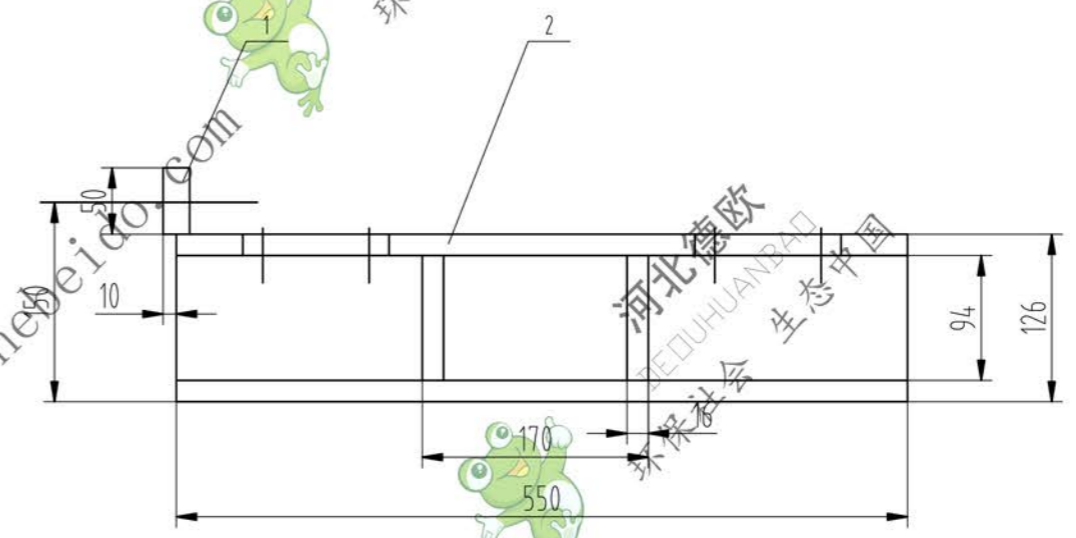
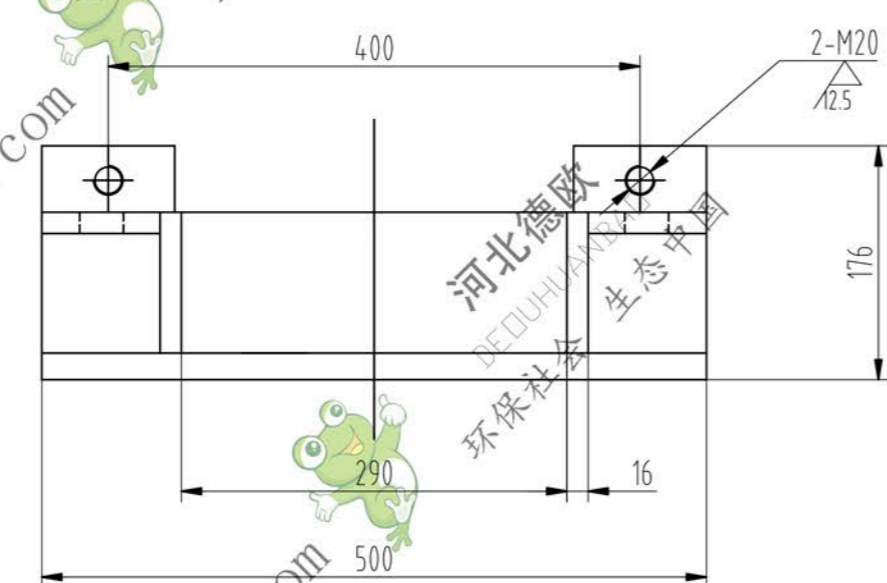


切割边 50



序号	图号	标准	名称及规格	数量	材料		备注
					单重量 kg	总重量 kg	
5	本图		钢板16X94X290	2	Q235-A	3.4	6.8
4	本图		钢板16X94X550	3	Q235-A	6.5	19.5
3	本图		钢板16X89X94	4	Q235-A	1	4
2	本图		钢板16X500X550	2	Q235-A	31.4	62.8
1	本图		钢板20X50X100	2	Q235-A	0.8	1.6
					焊接件		
标记处数		更改文件号	签字	日期	图样标记		重量
设计		李连通	工艺		94.7		比例
绘图		秦海波	标准				
校对		刘飞	审核		数量		第 张 共 张
审核			日期				



减速机底座

LD1000.10.1