DTⅢ06J01417 22

标记	文件号	修改内容	签名	日期

C 向

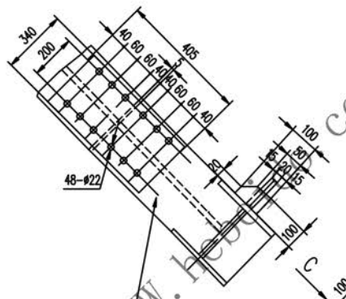

A 向

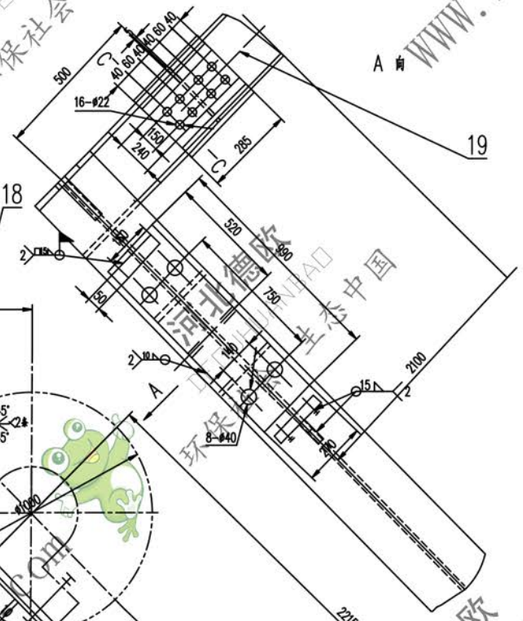

B 向

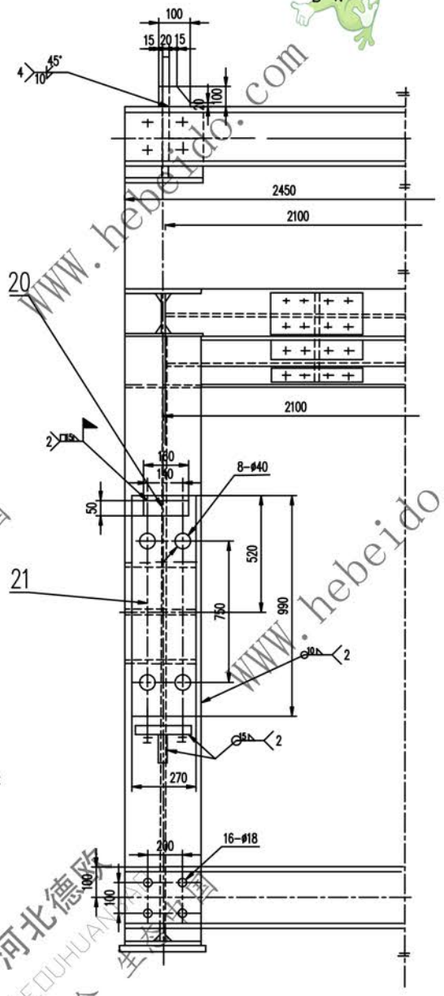

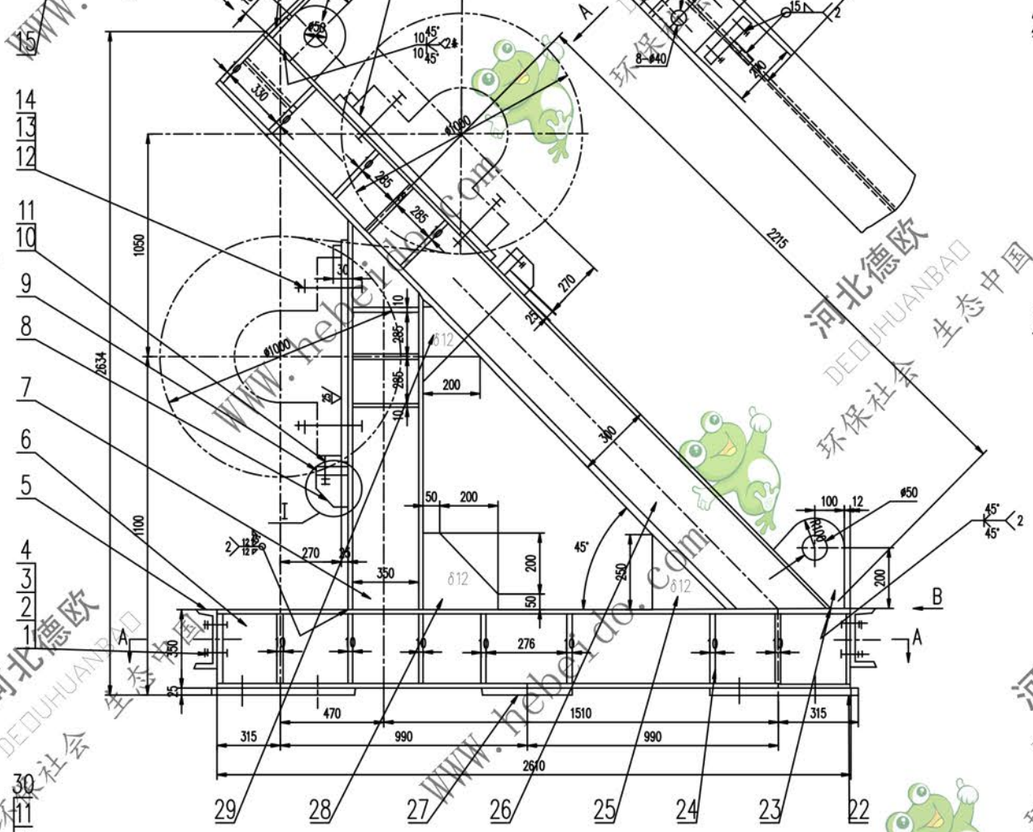

技术要求

1. 所有材料下料周边表面粗糙度为 $\frac{100}{}$ 钻孔表面粗糙度为 $\frac{25}{}$.
2. 未注焊缝均为连续角焊, 焊缝高度为被焊件最小厚度.
3. 件20待液倒安装调整后, 再进行焊接, 与轴承座接触面应平整.
4. 件15, 件24, 件25, 件28, 件29与焊缝相碰处切角15X45°.
5. 与件5槽钢配合处的筋板需单面焊接, 且焊后磨平.

A--A

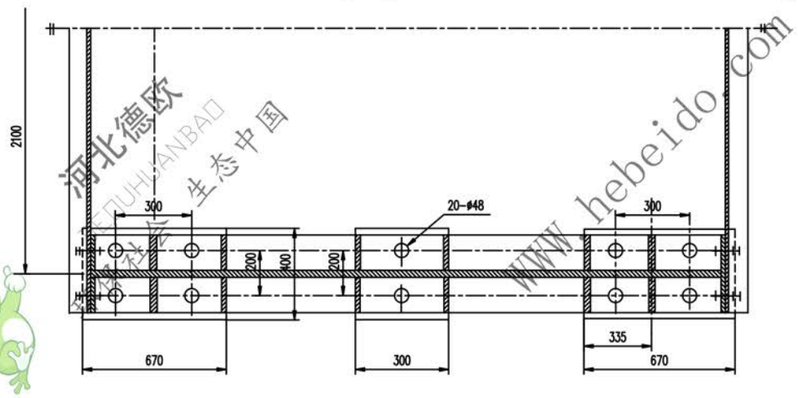

C--C

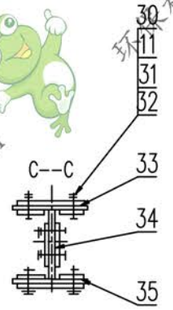

I 旋转

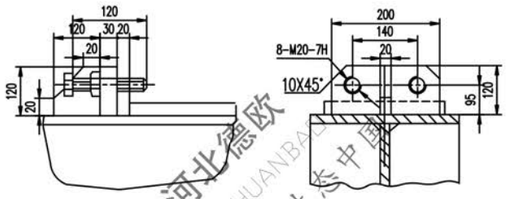

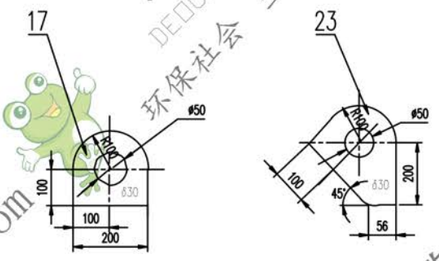

序号	代号	名称	数量	材料	单重	总重	附注
					重量(kg)		
35		钢板 10X120X405	8	Q235-A	3.82	30.5	
34		钢板 8X240X285	4	Q235-A	6.09	24.3	
33		钢板 10X340X405	4	Q235-A	10.81	43.2	
32	GB93-87	垫圈 20	64	-------	0.005	0.32	
31	GB97.1-85	垫圈 20	64	-------	0.016	1.02	
30	GB5782-86	螺栓 M20X80	64	-------	0.242	15.49	
29		钢板 δ12	2	Q235-A	1.88	3.77	切角
28		钢板 δ12	2	Q235-A	3.99	7.99	切角
27		钢板 25X300X400	2	Q235-A	23.55	47.1	
26		H型钢 350X350X12X20-(3195)	2	Q235-A	444.1	888.2	
25		钢板 δ12	2	Q235-A	2.94	5.88	
24		钢板 (10X169X310)	64	Q235-A	4.11	263.2	切角
23		钢板 δ30	2	Q235-A	8.41	16.82	
22		钢板 25X400X670	4	Q235-A	52.6	210.4	
21		钢板 30X270X990	2	Q235-A	62.95	125.9	加工
20		钢板 30X50X160	4	Q235-A	1.89	7.54	
19		H型钢 350X350X12X20-1095	1	Q235-A	152.2	152.2	
18		钢板 25X270X990	2	Q235-A	52.46	104.92	
17		钢板 δ30	2	Q235-A	10.52	21.03	
16		钢板 δ12	4	Q235-A	0.75	3.0	
15		H型钢 350X350X12X20-(491)	2	Q235-A	68.3	136.5	割头
14	GB97.1-85	垫圈 36	16	-------	0.087	1.39	
13	GB6170-86	螺母 M36	32	-------	0.317	10.14	
12	GB5782-86	螺栓 M36X180	16	-------	2.004	32.06	
11	GB6170-86	螺母 M20	72	-------	0.05	3.6	
10	GB85-88	螺钉 M20X120	8	-------	0.30	2.4	单边加长
9		钢板 δ30	4	Q235-A	5.65	22.61	
8		钢板 δ20	4	Q235-A	1.48	5.9	
7		H型钢 350X350X12X20-1438	2	Q235-A	199.9	399.8	
6		H型钢 350X350X12X20-2610	2	Q235-A	365.57	731.14	
5		槽钢 200X75X9-2450	2	Q235-A	63.13	126.27	
4	GB93-87	垫圈 16	16	-------	0.003	0.05	
3	GB97.1-85	垫圈 16	16	-------	0.01	0.16	
2	GB6170-86	螺母 M16	16	-------	0.03	0.24	
1	GB5783-86	螺栓 M16X45	16	-------	0.12	1.92	

设计	李旭通	工艺会审		合同号	04 机架	DTⅢ06J0141722	
校对		批准	杨海波			图样标记	重量 kg 比例
复核	刘飞	图形输入					3447
标准化审查		日期			部件		共 页 第 页

A1 图纸文件名 6J141722