J511Z1N1010

标记	文件号	修改内容	签名	日期

技术要求

1. 所有下料周边表面粗糙度 ▽
2. 未注焊缝均为连续角焊，焊缝高度为被焊件最小焊度。
3. 所有孔表面粗糙度为 ▽
4. 未注倒角15x45°.
5. 挡板圆钢组装后焊接。
6. 本架体应符合GB10595-89中3.11的规定。

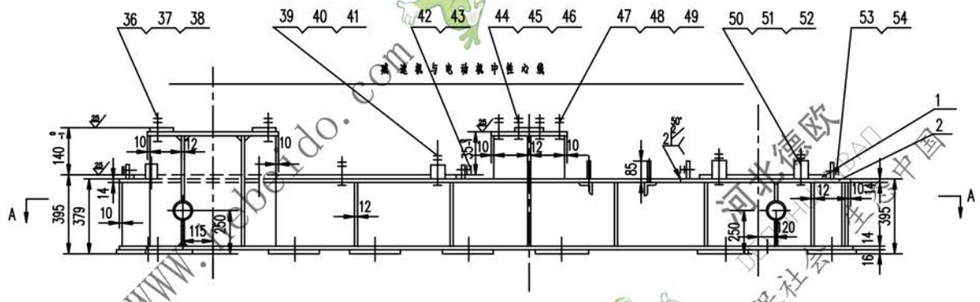

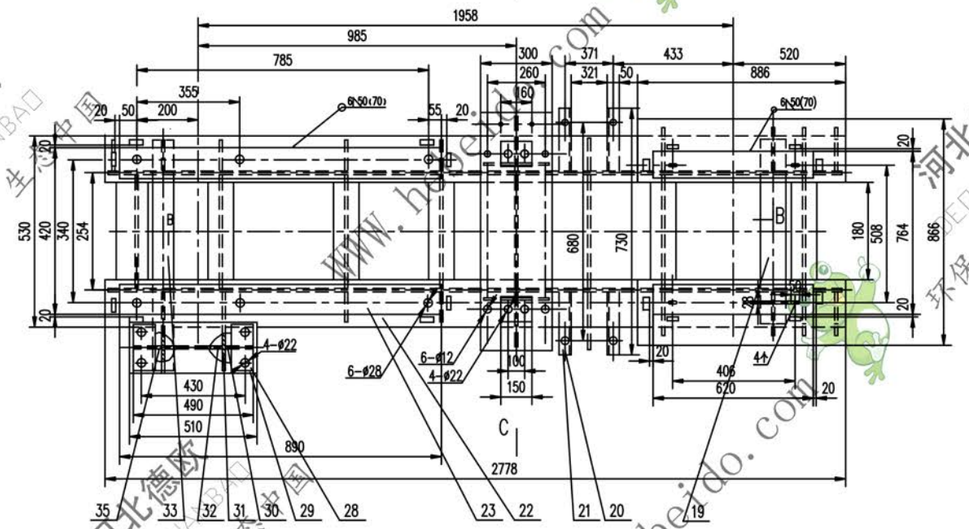

A-A

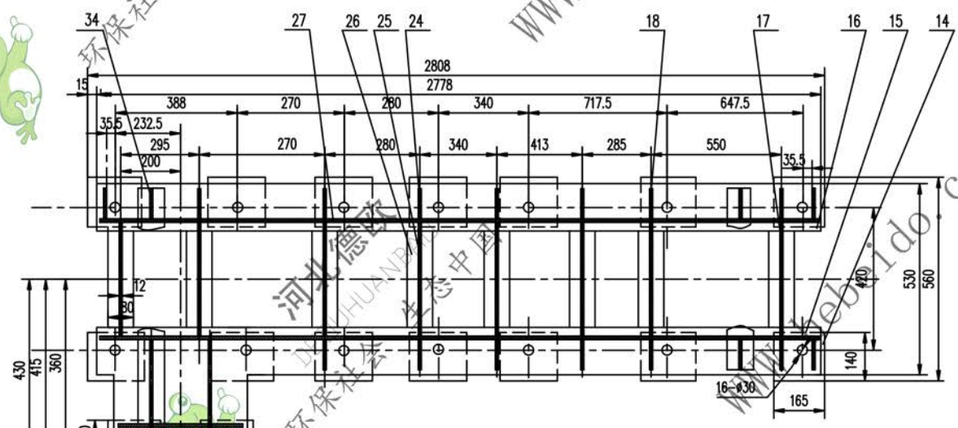

B-B旋转

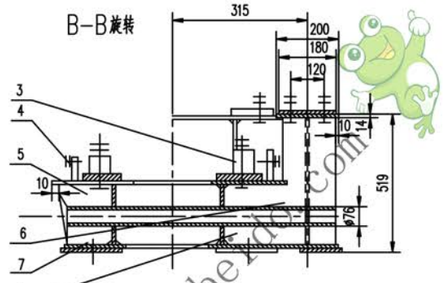

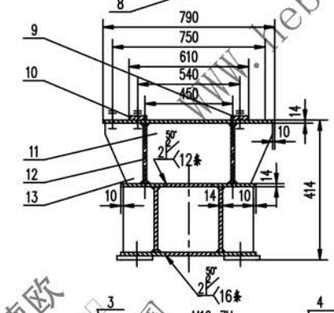

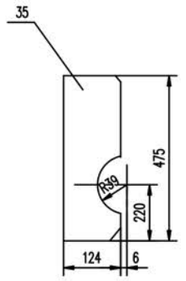

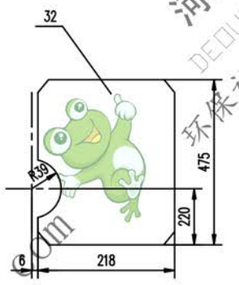

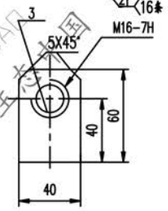

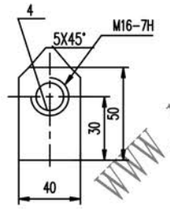

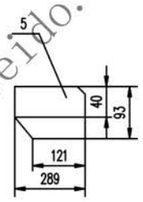

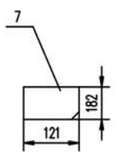

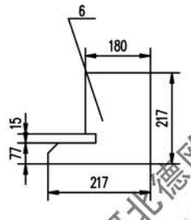

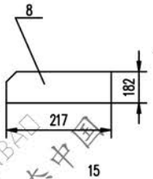

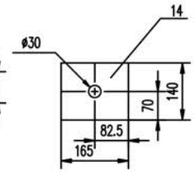

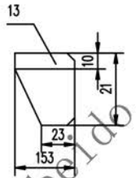

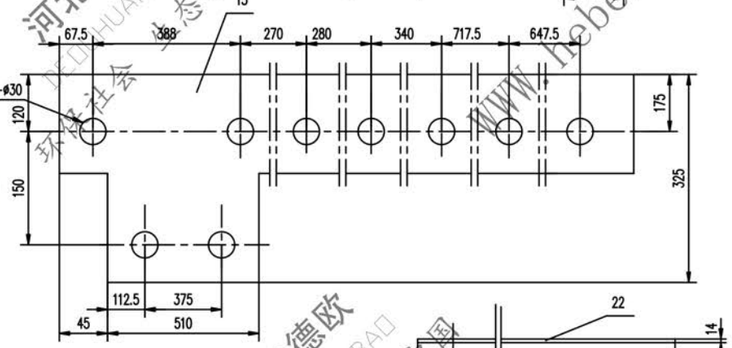

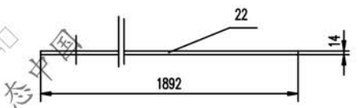

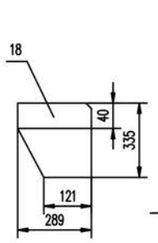

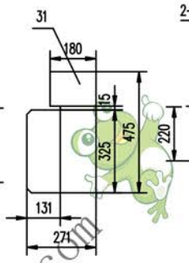

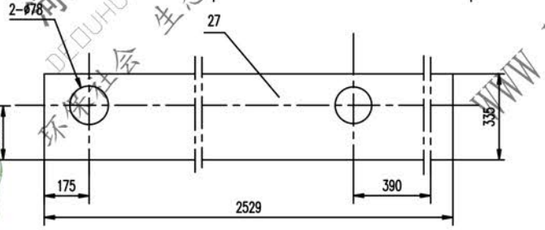

序号	代号	名称	数量	材料	单重	总重	备注
					重量(kg)		
54	GB41-86	螺母 M16	8	成品	0.034	0.272	
53	GB85-88	螺钉 M16x80	8	成品	0.125	1.000	
52	GB97.1-85	垫圈 24	4	成品	0.032	0.128	
51	GB41-86	螺母 M24	8	成品	0.112	0.896	
50	GB5780-86	螺栓 M24x150	4	成品	0.689	2.756	
49	GB93-87	垫圈 10	6	成品	0.003	0.018	
48	GB41-86	螺母 M10	6	成品	0.011	0.068	
47	GB5784-86	螺栓 M10x50	6	成品	0.036	0.216	
46	GB97.1-85	垫圈	4	成品	0.017	0.068	
45	GB41-86	螺母 M20	8	成品	0.062	0.496	
44	GB5784-86	螺栓 M20x100	4	成品	0.304	1.216	
43	GB41-86	螺母 M16	8	成品	0.034	0.272	
42	GB85-88	螺钉 M16x80	8	成品	0.125	1.000	
41	GB97.1-85	垫圈 24	6	成品	0.032	0.192	
40	GB41-86	螺母 M24	12	成品	0.112	1.344	
39	GB5780-86	螺栓 M24x150	6	成品	0.689	4.134	
38	GB97.1-85	垫圈 20	4	成品	0.017	0.068	
37	GB41-86	螺母 M20	8	成品	0.062	0.496	
36	GB5784-86	螺栓 M20x130	4	成品	0.395	1.580	
35		钢板 δ14	1	Q235-A	6.367	6.367	
34		钢板 δ12	1	Q235-A	0.872	0.872	
33		管 φ76x12x660	1	Q235-A	12.5	12.5	
32		钢板 14x103x475	1	Q235-A	5.343	5.343	
31		钢板 δ12	1	Q235-A	10.8	10.8	
30		钢板 14x124x475	1	Q235-A	6.432	6.432	
29		钢板 14x200x510	1	Q235-A	11.13	11.13	
28		钢板 (16)x140x180	2	Q235-A	3.17	6.34	
27		钢板 δ14	2	Q235-A	99.85	99.70	
26		钢板 14x80x180	16	Q235-A	1.572	25.15	
25		钢板 12x240x335	6	Q235-A	7.525	45.15	
24		钢板 12x121x335	10	Q235-A	3.794	41.73	
23		钢板 (16)x110x890	2	Q235-A	12.3	24.6	
22		钢板 14x175x1892	2	Q235-A	36.15	72.31	
21		角钢 50x50x5-231	4	Q235-A	0.966	3.864	
20		圆钢 16x85	4	20	0.134	0.536	
19		管 φ76x12x510	1	Q235-A	9.659	9.659	
18		钢板 δ12	6	Q235-A	6.076	36.45	
17		钢板 12x240x335	2	Q235-A	7.525	15.05	
16		钢板 14x175x2778	1	Q235-A	53.08	53.08	
15		钢板 δ14	1	Q235-A	60.83	60.83	
14		钢板 16x140x165	16	Q235-A	2.883	46.12	
13		钢板 δ12	2	Q235-A	0.234	0.468	
12		钢板 14x21x280	2	Q235-A	0.642	1.284	
11		钢板 12x21x436	1	Q235-A	0.857	0.857	
10		钢板 14x300x790	1	Q235-A	25.88	25.88	
9		钢板 (16)x80x150	2	Q235-A	1.51	3.02	
8		钢板 δ12	1	Q235-A	4.617	4.617	
7		钢板 δ12	3	Q235-A	2.061	6.183	
6		钢板 δ12	1	Q235-A	0.872	0.872	
5		钢板 δ12	2	Q235-A	1.608	3.216	
4		挡板 δ16	8	Q235-A	0.290	2.320	
3		挡板 δ16	8	Q235-A	0.240	1.920	
2		钢板 14x343x886	2	Q235-A	33.4	66.8	
1		钢板 (16)x265x620	2	Q235-A	20.6	41.2	

设计	韩晓	工艺会审		合同号	驱动装置架 V型	J511Z1N1010
校对		标准	韩晓			图样标记 重量 kg 比例
复核	刘飞	图形输入				S 852.2
标准化检查		日期				共 页 第 页

A1 图纸文件名 J511010

河北德欧 DEOUHUANBAO 环保社会 生态中国 www.hebeido.com